

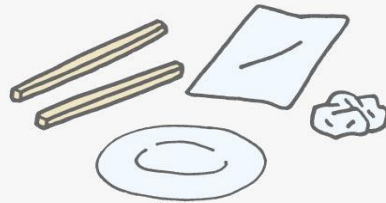
一般ごみ

ピンク色の
指定専用袋



生ごみや資源ごみに
ならないものが、
一般ごみになるんだ。
たくさんあるよ！

主な品目



割りばし・紙のお皿・紙くす



せともの・食器



アルミ箔・アルミ箔の容器



衣類




おもちゃ
ぬいぐるみ



おむつ（紙おむつ）

文具



たばこの吸い殻
※完全に火を消す



ドライヤーなど、指定専用袋に
入る大きさの電気製品

枯花（枯草）



ホタテなどの貝殻



庭木のせん定枝
（指定専用袋に入るものや、
外包みに縛ることができるもの）



はがき・封筒などの
郵便物

出し方

- 指定専用袋に入れて、しっかりと口を十字に縛って出してください
- △ 中身の見える透明または半透明の袋（レジ袋可）に小分けにしてから、袋に入れてもかまいません。



- 庭木のせん定枝で袋に入らないものは、1m以内に切って、上下をひもでしっかりと縛り、指定専用袋を外包みに縛って出してください。
- △ 袋で縛れない量のものは粗大ごみになります。



- 割れたビンやガラスは、紙に包み、袋に「キケン」と表示した張り紙をして出してください。



- 他人に見られたくないごみは、紙に包むか、小さい黒い袋に入れてから指定専用袋に入れて出してもかまいません。


- 袋に入らないごみや、袋に入れても破れてしまうようなごみは、粗大ごみになります。

- 袋の口の部分を持ち上げたときに、破れるような重さの袋は収集できません。



注意

- 指定専用袋以外での袋や、ダンボールなどに入れて出されたものは収集いたしません。
- 資源ごみや、生ごみは入れないでください。
- 袋が破れているもの、口が縛られていないものは収集いたしません。
- 収集日の当日、朝8時30分までに出示しましょう。



こんなものも一般ごみです



花火
※ごみ分別表 P67参照



塗料の缶



スプレー缶

※穴をあけて一般ごみに出すこともできますが…

◎ 穴をあけずに、指定専用ごみ袋でない半透明のポリ袋に入れて出すことができます。（袋の中には他のごみは入れないでください。）

◎ 穴をあけていないものは、一般ごみの袋には決して入れないでください。

食用油
(固めるか、紙・布などに染み込ませる)



割れたビン



アルバム・写真



燃えがら
(完全に火を消す)



CD・ビデオのケース