

第3章 障がい者の現況

1. 各種障がい者手帳所持者状況

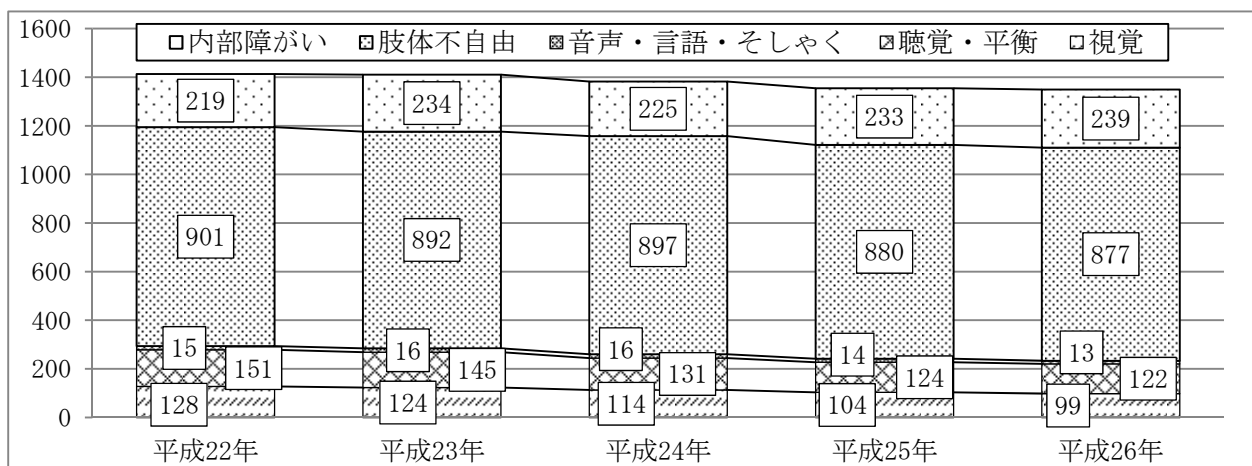
身体障がい者、知的障がい者及び精神障がい者の各種手帳の所持者数の状況は、次のとおりとなっています。

(1) 身体障害者手帳所持状況（各年3月31日現在）

（単位：人、％）

区 分	平成 22 年	平成 23 年	平成 24 年	平成 25 年	平成 26 年
18 歳未満	5	3	2	2	3
18 歳以上	1,409	1,407	1,381	1,353	1,347
合 計	1,414	1,410	1,383	1,355	1,350
市内人口	17,211	16,859	16,465	16,196	15,668
人口比	8.22	8.36	8.40	8.34	8.62

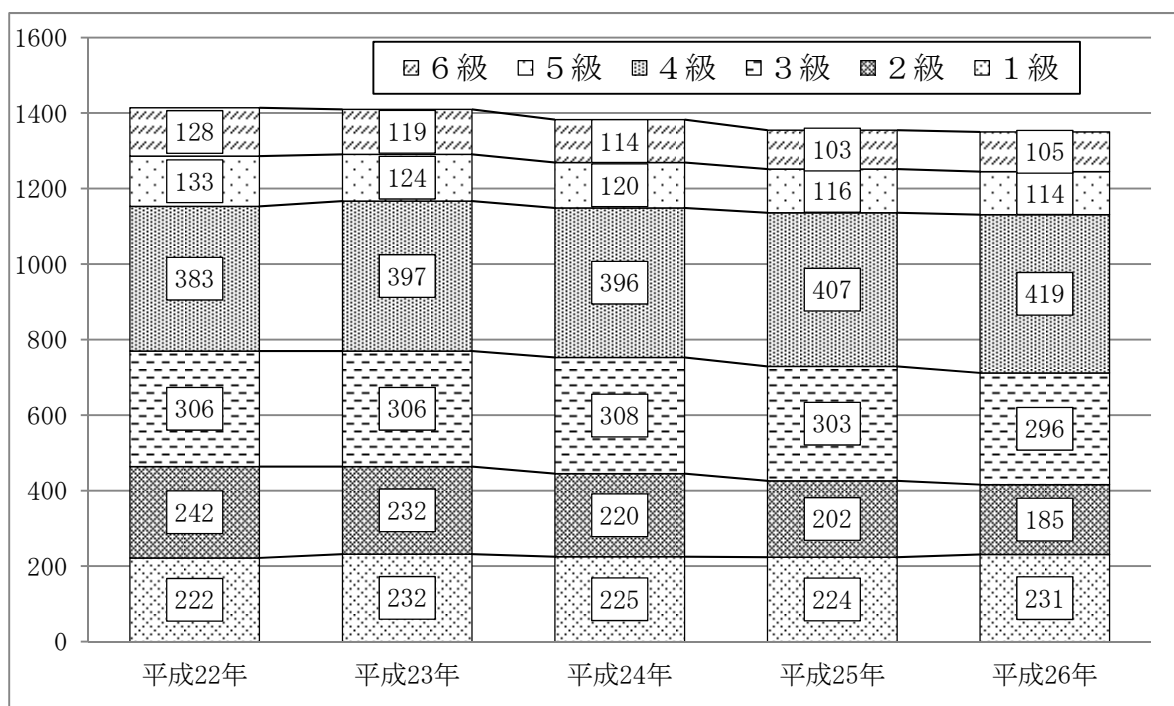
参考 障がい別手帳所持状況



区 分	平成 22 年	平成 23 年	平成 24 年	平成 25 年	平成 26 年
視覚	128	124	114	104	99
聴覚・平衡	151	145	131	124	122
音声・言語・そしゃく	15	16	16	14	13
肢体不自由	901	892	897	880	877
内部障がい	219	234	225	233	239

※ 複数障がいの場合は、最も重度の障がい状況でカウント（※2）しています。

参考 等級別手帳所持状況



区 分	平成 22 年	平成 23 年	平成 24 年	平成 25 年	平成 26 年
1 級	222	232	225	224	231
2 級	242	232	220	202	185
3 級	306	306	308	303	296
4 級	383	397	396	407	419
5 級	133	124	120	116	114
6 級	128	119	114	103	105

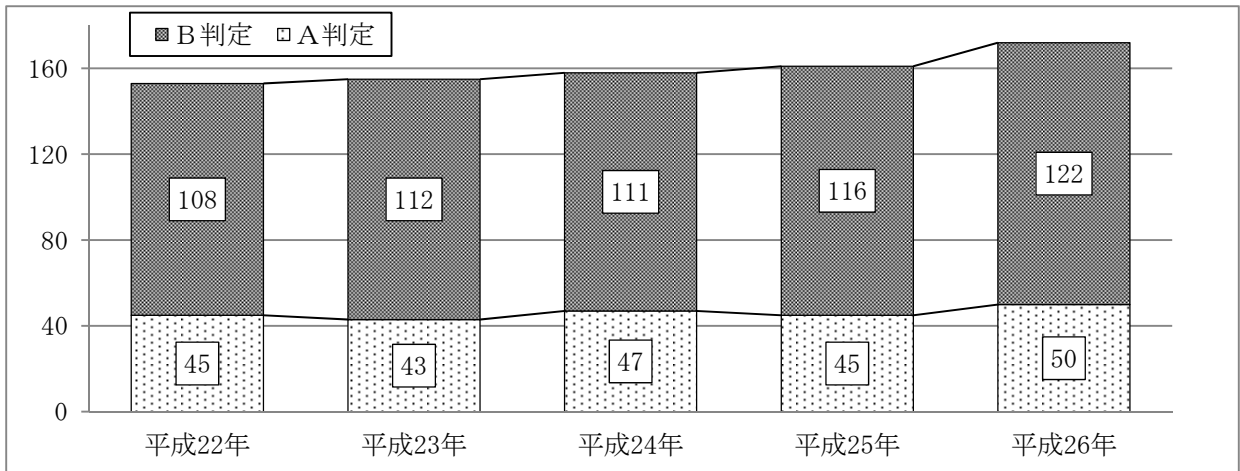
※ 複数障がいの場合、最も重度の級でカウントしています。

(2) 療育手帳所持状況 (各年3月31日現在)

(単位：人、%)

区 分	平成 22 年	平成 23 年	平成 24 年	平成 25 年	平成 26 年
18 歳未満	28	33	30	26	26
18 歳以上	125	122	128	135	146
合 計	153	155	158	161	172
市内人口	17,211	16,859	16,465	16,196	15,668
人口比	0.89	0.92	0.96	0.99	1.10

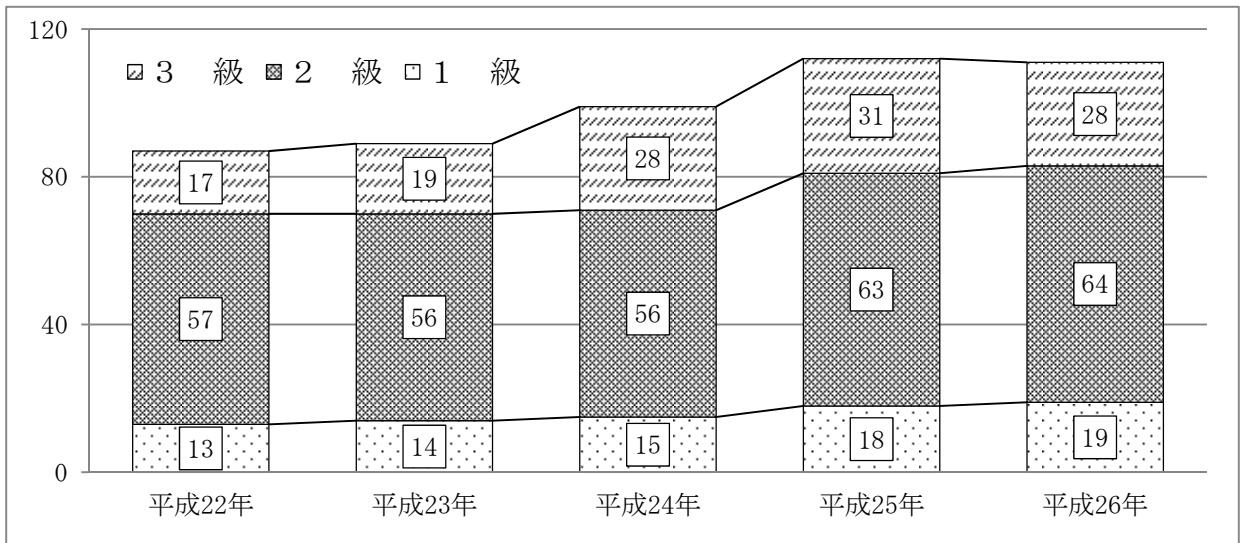
参考 判定別手帳所持状況



(単位：人)

区 分	平成 22 年	平成 23 年	平成 24 年	平成 25 年	平成 26 年
A判定	45	43	47	45	50
B判定	108	112	111	116	122

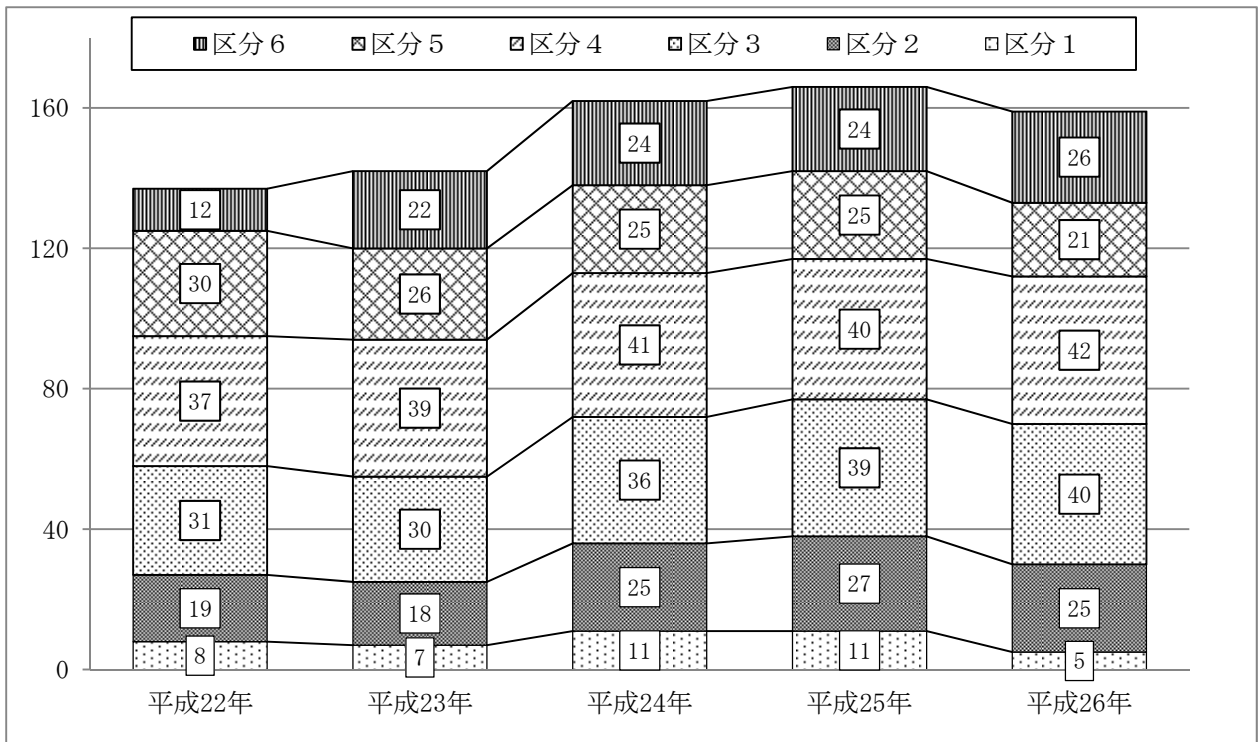
(3) 精神障害者保健福祉手帳所持状況（各年3月31日現在）



(単位：人、%)

区 分	平成 22 年	平成 23 年	平成 24 年	平成 25 年	平成 26 年
1 級	13	14	15	18	19
2 級	57	56	56	63	64
3 級	17	19	28	31	28
合 計	87	89	99	112	111
市内人口	17,211	16,859	16,465	16,196	15,668
人口比	0.51	0.53	0.60	0.69	0.71

(4) 障害支援区分認定状況（各年3月31日現在）



（単位：人、％）

区分	平成22年	平成23年	平成24年	平成25年	平成26年
区分1	8	7	11	11	5
区分2	19	18	25	27	25
区分3	31	30	36	39	40
区分4	37	39	41	40	42
区分5	30	26	25	25	21
区分6	12	22	24	24	26
合計	137	142	162	166	159