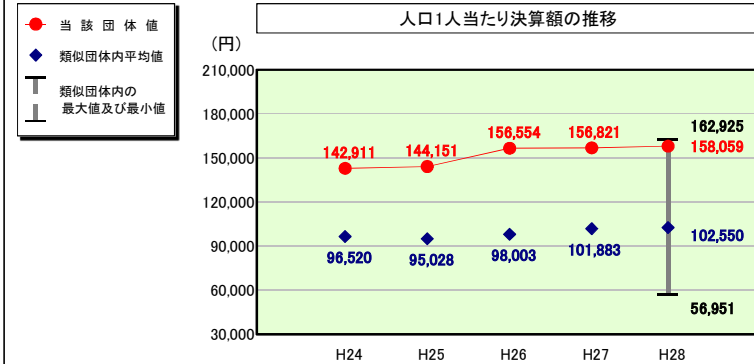


# (4)-2 市町村経常経費分析表(普通会計決算)

平成28年度

北海道芦別市

## 人件費及び人件費に準ずる費用の分析



### 人件費及び人件費に準ずる費用

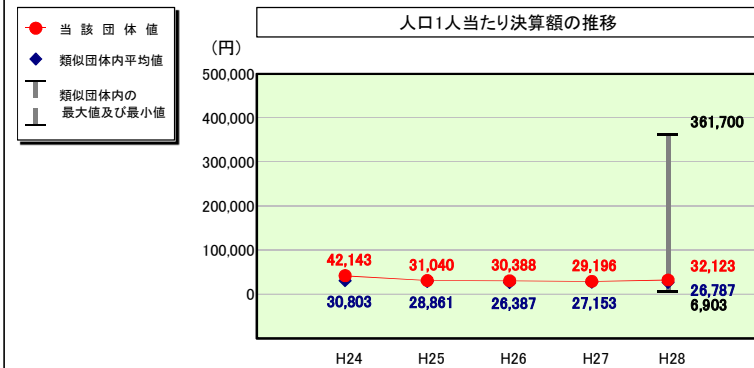
	当該団体決算額 (千円)	人口1人当たり決算額		
		当該団体(円)	類似団体平均(円)	対比(%)
人件費	1,882,439	129,716	88,814	46.1
賃金(物件費)	71,795	4,947	7,348	▲32.7
一部事務組合負担金(補助費等)	349,215	24,064	9,064	165.5
公営企業(法適)等に対する繰出し(補助費等)	56,983	3,927	917	328.2
公営企業(法適)等に対する繰出し(投資及び出資金・貸付金)	-	-	11	-
公営企業(法非適)等に対する繰出し(繰出金)	116,759	8,046	3,976	102.4
事業費支弁に係る職員の人件費(投資的経費)	31,098	2,143	2,094	2.3
▲退職金	▲214,542	▲14,784	▲9,674	52.8
合計	2,293,747	158,059	102,550	54.1

### 参考

	当該団体	類似団体平均	対比(差引)
人口1,000人当たり職員数(人)	13.92	9.96	3.96
ラスパイレース指数	94.5	97.8	▲3.3

(注) 住民基本台帳人口については、住民基本台帳関係年報の調査基準日変更に伴い、平成25年度以降、調査年度の1月1日現在の住民基本台帳に登録されている人口を記載。

## 公債費及び公債費に準ずる費用の分析

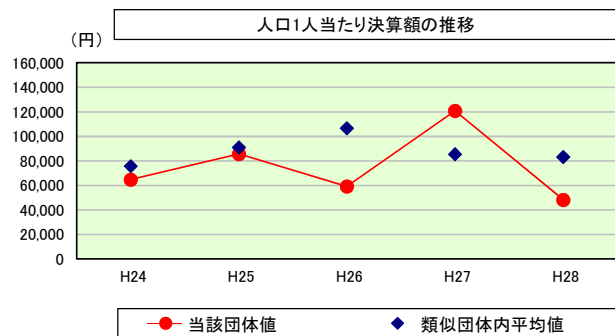


### 公債費及び公債費に準ずる費用(実質公債費比率の構成要素)

	当該団体決算額 (千円)	人口1人当たり決算額		
		当該団体(円)	類似団体平均(円)	対比(%)
元利償還金の額 (繰上償還額等を除く)	870,831	60,008	68,120	▲11.9
積立不足額を考慮して算定した額	-	-	-	-
満期一括償還地方債の一年当たりの元金償還に相当するもの (年度割相当額)	-	-	13	-
公営企業に要する経費の財源とする地方債の償還の財源に 充てたと認められる繰入金	614,421	42,339	17,609	140.4
一部事務組合等の起こした地方債に充てたと認められる 補助金又は負担金	-	-	2,944	-
公債費に準ずる債務負担行為に係るもの	30,133	2,076	1,200	73.0
一時借入金利子 (同一団体における会計間の現金運用に係る利子は除く)	-	-	5	-
▲特定財源の額	▲270,377	▲18,631	▲3,946	372.1
▲地方債に係る元利償還金及び準元利償還金に要する経費として 普通交付税の額の算定に用いる基準財政需要額に算入された額	▲778,843	▲53,669	▲59,158	▲9.3
合計	466,165	32,123	26,787	19.9

※平成29年度中に市町村合併した団体で、合併前の団体ごとの決算に基づく実質公債費比率を算出してない団体については、グラフを表記しない。

## (参考) 普通建設事業費の分析



### 普通建設事業費

	当該団体決算額 (千円)	人口1人当たり決算額				
		当該団体(円)	増減率(%) (A)	類似団体平均(円)	増減率(%) (B)	(A)-(B)
H24	1,049,769	64,817	1.6	75,709	12.7	▲11.1
うち単独分	584,145	36,067	▲19.1	35,212	0.0	▲19.1
H25	1,358,598	85,608	32.1	90,961	20.1	12.0
うち単独分	777,157	48,970	35.8	37,720	7.1	28.7
H26	910,921	59,135	▲30.9	106,614	17.2	▲48.1
うち単独分	560,538	36,389	▲25.7	45,545	20.7	▲46.4
H27	1,809,899	120,869	104.4	85,459	▲19.8	124.2
うち単独分	1,385,690	92,540	154.3	44,378	▲2.6	156.9
H28	699,077	48,172	▲60.1	83,280	▲2.5	▲57.6
うち単独分	399,277	27,514	▲70.3	43,123	▲2.8	▲67.5
過去5年間平均	1,165,653	75,720	9.4	88,405	5.5	3.9
うち単独分	741,361	48,296	15.0	41,196	4.5	10.5