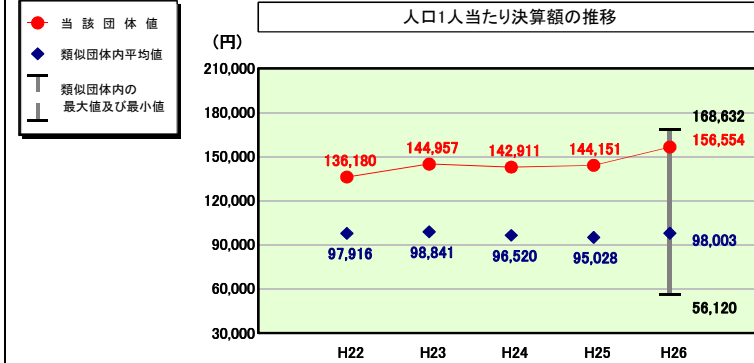


## (4)-2 市町村経常経費分析表(普通会計決算)

平成26年度

北海道芦別市

### 人件費及び人件費に準ずる費用の分析



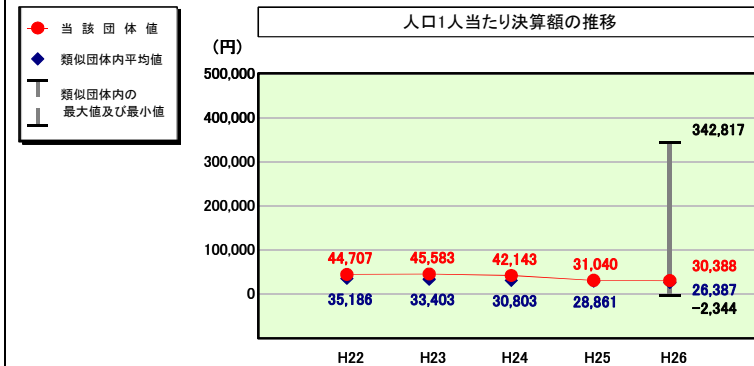
### 人件費及び人件費に準ずる費用

	当該団体決算額 (千円)	人口1人当たり決算額		
		当該団体(円)	類似団体平均(円)	対比(%)
人件費	1,982,676	128,712	84,248	52.8
賃金(物件費)	59,046	3,833	7,169	▲46.5
一部事務組合負担金(補助費等)	355,604	23,085	9,152	152.2
公営企業(法適)等に対する繰出し(補助費等)	64,024	4,156	893	365.4
公営企業(法適)等に対する繰出し(投資及び出資金・貸付金)	-	-	3	-
公営企業(法非適)等に対する繰出し(繰出金)	159,783	10,373	3,652	184.0
事業費支弁に係る職員の人件費(投資的経費)	37,725	2,449	2,134	14.8
▲退職金	▲247,307	▲16,055	▲9,248	73.6
合計	2,411,551	156,554	98,003	59.7

### 参考

	当該団体	類似団体平均	対比(差引)
人口1,000人当たり職員数(人)	13.63	9.39	4.24
ラスパイレス指数	96.4	97.0	▲0.6

### 公債費及び公債費に準ずる費用の分析

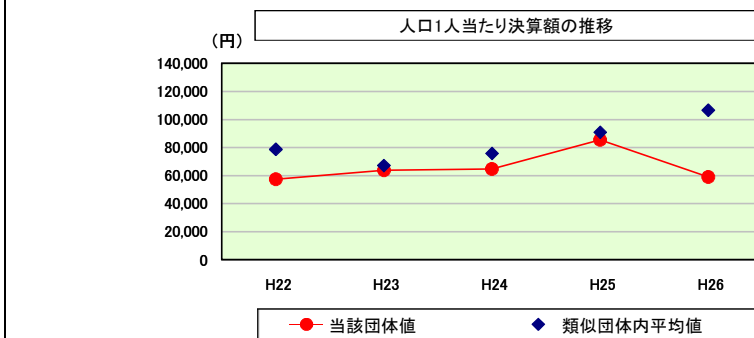


### 公債費及び公債費に準ずる費用(実質公債費比率の構成要素)

	当該団体決算額 (千円)	人口1人当たり決算額		
		当該団体(円)	類似団体平均(円)	対比(%)
元利償還金の額 (繰上償還額等を除く)	1,000,837	64,973	64,926	0.1
積立不足額を考慮して算定した額	-	-	-	-
満期一括償還地方債の一年当たりの元金償還金に相当するもの (年度割相当額)	-	-	24	-
公営企業に要する経費の財源とする地方債の償還の財源に 充てたと認められる繰入金	539,132	34,999	18,007	94.4
一部事務組合等の起こした地方債に充てたと認められる 補助金又は負担金	-	-	3,275	-
公債費に準ずる債務負担行為に係るもの	24,447	1,587	1,233	28.7
一時借入金利子 (同一団体における会計間の現金運用に係る利子は除く)	-	-	9	-
▲特定財源の額	▲267,481	▲17,364	▲4,280	305.7
▲地方債に係る元利償還金及び準元利償還金に要する経費として 普通交付税の額の算定に用いる基準財政需要額に算入された額	▲828,836	▲53,807	▲56,807	▲5.3
合計	468,099	30,388	26,387	15.2

※平成27年度中に市町村合併した団体で、合併前の団体ごとの決算に基づく実質公債費比率を算出していない団体については、グラフを表記しない。

### (参考) 普通建設事業費の分析



### 普通建設事業費

	当該団体決算額 (千円)	人口1人当たり決算額				
		当該団体(円)	増減率(%) (A)	類似団体平均(円)	増減率(%) (B)	(A)-(B)
H22	967,453	57,385	▲30.5	78,670	3.1	▲33.6
うち単独分	400,628	23,763	▲47.3	38,094	▲7.3	▲40.0
H23	1,050,762	63,818	11.2	67,201	▲14.6	25.8
うち単独分	733,672	44,559	87.5	35,210	▲7.6	95.1
H24	1,049,769	64,817	1.6	75,709	12.7	▲11.1
うち単独分	584,145	36,067	▲19.1	35,212	0.0	▲19.1
H25	1,358,598	85,608	32.1	90,961	20.1	12.0
うち単独分	777,157	48,970	35.8	37,720	7.1	28.7
H26	910,921	59,135	▲30.9	106,614	17.2	▲48.1
うち単独分	560,538	36,389	▲25.7	45,545	20.7	▲46.4
過去5年間平均	1,067,501	66,153	▲3.3	83,831	7.7	▲11.0
うち単独分	611,228	37,950	6.2	38,356	2.6	3.6