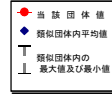


# (12)-1市町村施設類型別ストック情報分析表①





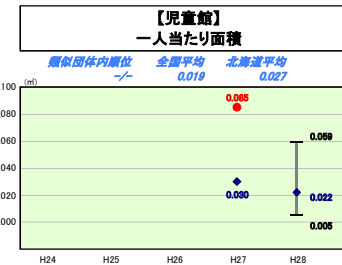
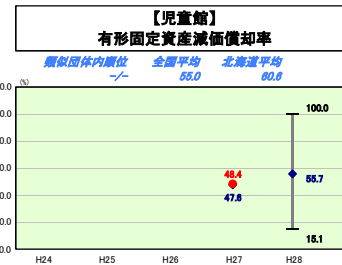
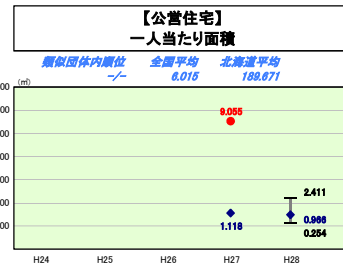
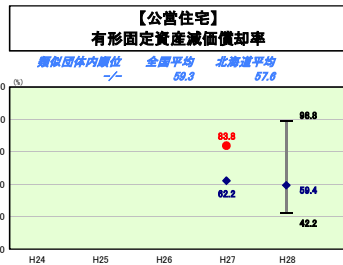
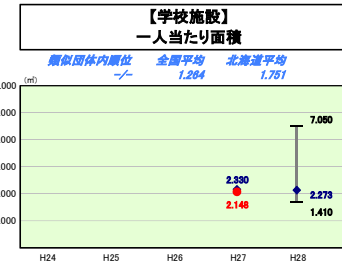
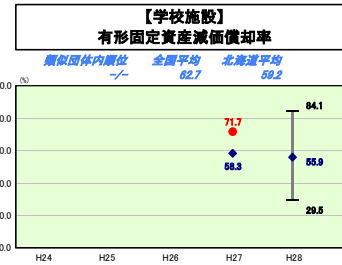
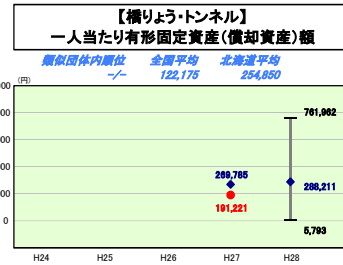
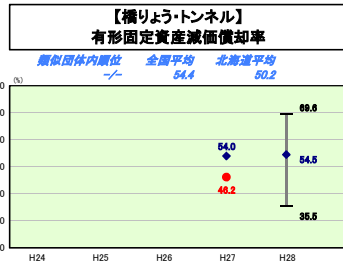
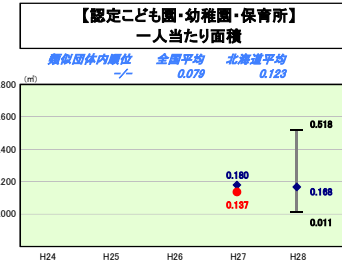
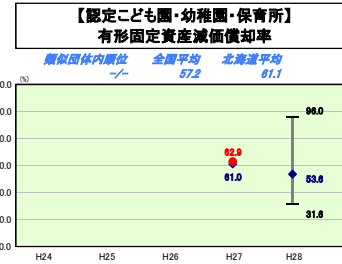
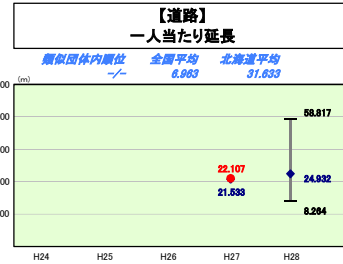
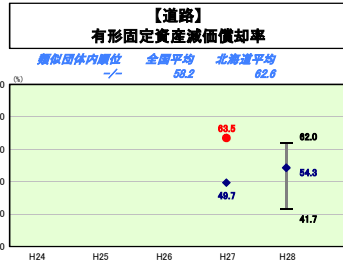
平成28年度

北海道芦別市

人口	14,612	人(H28.1.1現在)	実業赤字比率	-	%
うち日本人	14,472	人(H28.1.1現在)	道制実業赤字比率	-	%
面積	865.04	km <sup>2</sup>	実業公債費比率	8.2	%
歳入総額	11,329,162	千円	将来負担比率	98.3	%
歳出総額	11,310,504	千円	市町村類型	H24 I-1 H25 I-1 H26 I-1	
実業収支	4,982	千円	(年度毎)	H27 I-1 H28 I-1	
標準財政規模	6,289,497	千円			
地方債現在高	9,932,344	千円			



※平成30年1月1日時点で固定資産台帳を整備済みの団体について、数値を記載している。  
 ※市町村類型とは、人口および産業構造等により全国の市町村を35のグループに分類したものである。当該団体と同じグループに属する団体を類似団体と言う。  
 ※住民基本台帳人口については、住民基本台帳関係年報の調査基準日変更に伴い、平成25年度以降、調査年度の1月1日現在の住民基本台帳に記載されている人口を記載。  
 ※類似団体内順位、全国平均、各都道府県平均は、平成28年度決算の状況である。また類似団体が存在しない場合、類似団体内順位を表示しない。



**施設情報の分析**  
 有形固定資産減価償却率について、橋りょう・トンネル以外は類似団体よりも高い水準にある。年々、各施設の老朽化が進んでいるが、現在保有管理している公共施設やインフラをそのままリニューアル、維持管理、更新することは財政的に不可能であることから、何らかの対策が必要である。