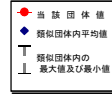


(12)-2市町村施設類型別ストック情報分析表②

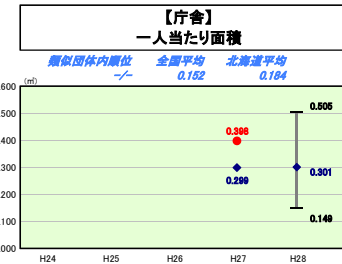
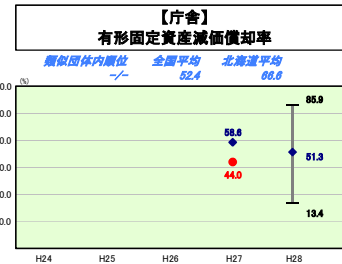
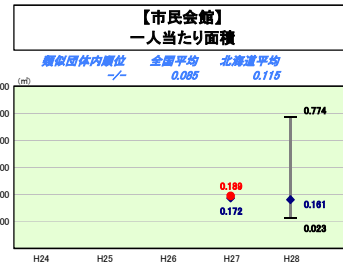
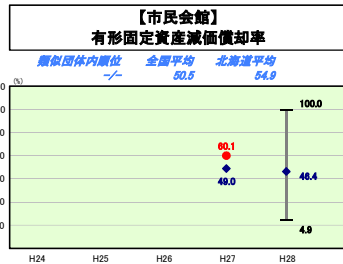


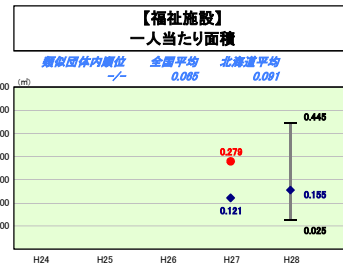
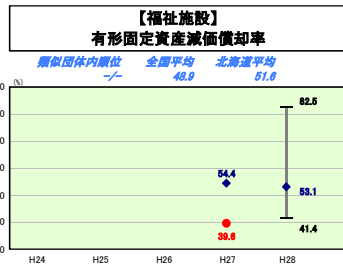
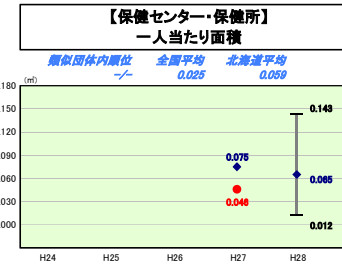
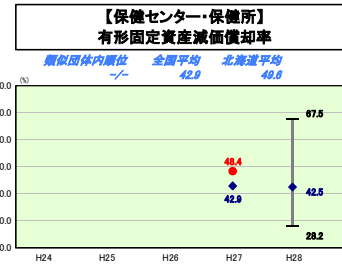
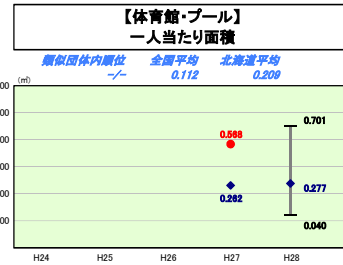
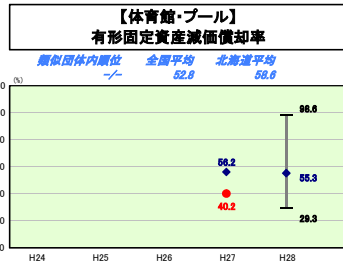
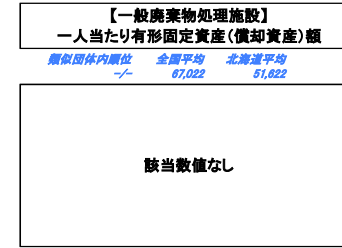

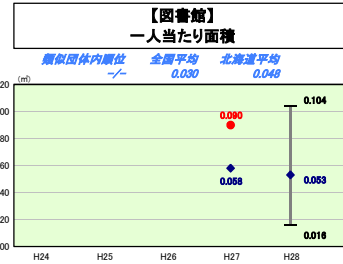
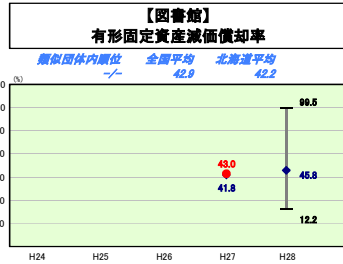
平成28年度

北海道芦別市

人口	14,612	人(H29.1.1現在)	実質赤字比率	-	%
うち日本人	14,472	人(H29.1.1現在)	道制実質赤字比率	-	%
面積	865.04	km ²	実質公債費比率	8.2	%
歳入総額	11,329,162	千円	将来負担比率	98.3	%
歳出総額	11,310,504	千円	市町村類型	H24 I-1 H25 I-1 H26 I-1	
実収支	4,982	千円	(年度毎)	H27 I-1 H28 I-1	
標準財政規模	6,289,497	千円			
地方債現在高	9,932,344	千円			



※ 平成30年1月1日時点で固定資産台帳を整備済みの団体について、数値を記載している。
 ※ 市町村類型とは、人口および産業構造等により全国の市町村を35のグループに分類したものである。当該団体と同じグループに属する団体を類似団体と言う。
 ※ 住民基本台帳人口については、住民基本台帳関係年報の調査基準日変更に伴い、平成25年度以降、調査年度の1月1日現在の住民基本台帳に登録されている人口を記載。
 ※ 類似団体内順位、全国平均、各都道府県平均は、平成28年度決算の状況である。また類似団体が存在しない場合、類似団体内順位を表示しない。



施設情報の分析
 有形固定資産減価償却率について、体育館・プール、福祉施設、庁舎以外は類似団体よりも高い水準にある。年々、各施設の老朽化が進んでいるが、現在保有管理している公共施設やインフラをそのまますべてリニューアル、維持管理、更新することは財政的に不可能であることから、何らかの対策が必要である。