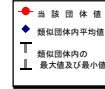


(13)-2市町村施設類型別ストック情報分析表②

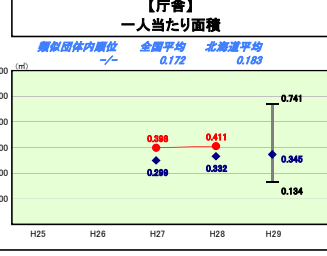
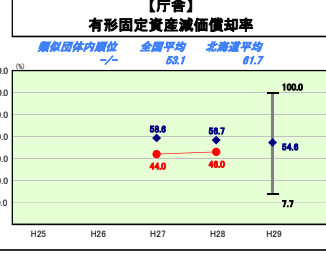
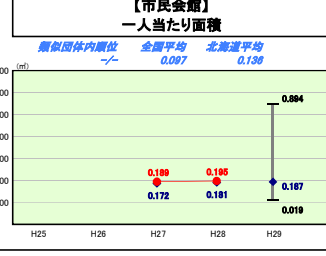
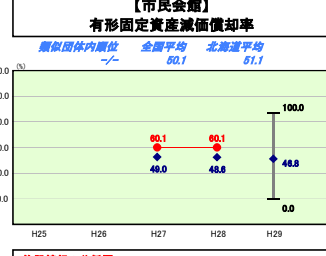


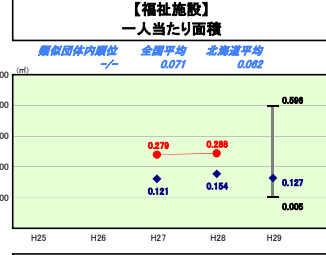
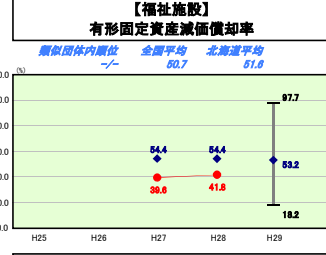
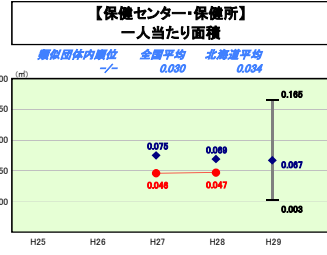
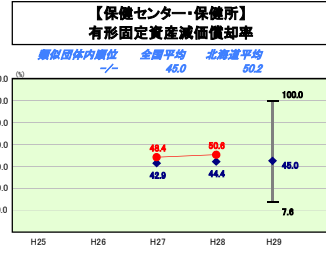
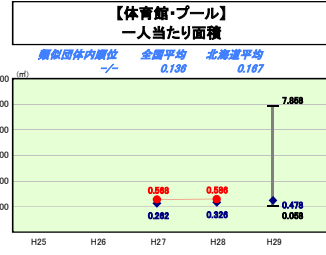
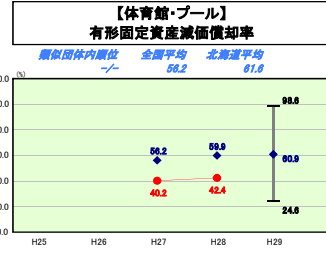

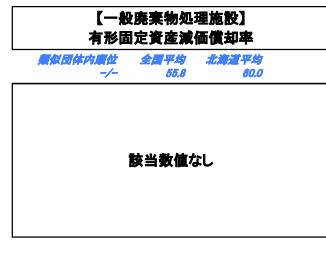
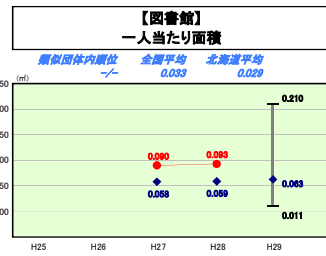
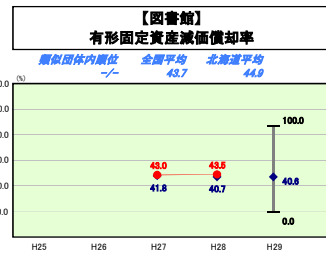
平成29年度

北海道芦別市

人口	14,014	人(890.1.1現在)	実質赤字比率	-	%
うち日本人	13,980	人(890.1.1現在)	運轉実質赤字比率	7.6	%
面積	895.04	km ²	実質公債費比率	90.9	%
歳入総額	10,817,848	千円	市町村別	H25 I-1 H28 I-1 H27 I-1	
歳出総額	10,787,066	千円	(年度毎)	H28 I-1 H29 I-1	
実質収支	30,782	千円			
標準財政規模	6,127,602	千円			
地方債残高	9,922,447	千円			



※ 市町村類型とは、人口および産業構造等により全国の市町村を35のグループに分類したものである。当該団体と同じグループに属する団体を類似団体と言う。
 ※ 住民基本台帳人口については、住民基本台帳関係年報の調査基準日変更に伴い、平成25年度以降、調査年度の1月1日現在の住民基本台帳に登録されている人口を記載。
 ※ 類似団体内順位、全国平均、各都道府県平均は、平成29年度決算の状況である。また類似団体が存在しない場合、類似団体内順位を表示しない。



施設情報の分析
 有形固定資産減価却率については、一部の施設を除き、類似団体よりも高い水準にある。年々、各施設の老朽化が進んでいるが、現在保有管理している公共施設やインフラを全てリニューアル、維持管理、更新することは財政的に困難であることから、対策を講じる必要がある。