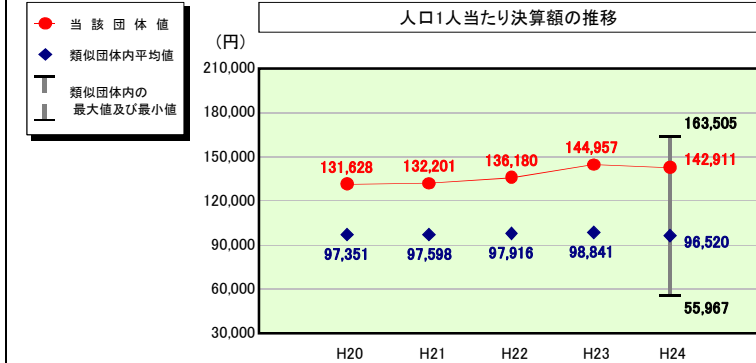


# (4)-2 市町村経常経費分析表(普通会計決算)

平成24年度

北海道芦別市

## 人件費及び人件費に準ずる費用の分析



### 人件費及び人件費に準ずる費用

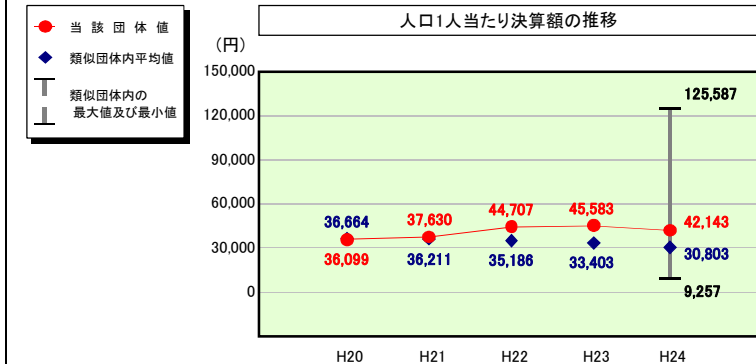
	当該団体決算額 (千円)	人口1人当たり決算額		
		当該団体(円)	類似団体平均(円)	対比(%)
人件費	2,275,202	140,479	84,869	65.5
賃金(物件費)	51,506	3,180	6,996	▲54.5
一部事務組合負担金(補助費等)	3,682	227	8,876	▲97.4
公営企業(法適)等に対する繰出し(補助費等)	42,922	2,650	780	239.7
公営企業(法適)等に対する繰出し(投資及び出資金・貸付金)	-	-	0	-
公営企業(法非適)等に対する繰出し(繰出金)	162,503	10,034	3,514	185.5
事業費支弁に係る職員の人件費(投資的経費)	39,389	2,432	1,798	35.3
▲退職金	▲260,624	▲16,092	▲10,311	56.1
合計	2,314,580	142,911	96,520	48.1

### 参考

	当該団体	類似団体平均	対比(差引)
人口1,000人当たり職員数(人)	16.12	9.40	6.72
ラスパイレス指数	99.4	104.6	▲5.2

(注) 住民基本台帳法の改正により、平成25年3月31日現在の住民基本台帳登録人口については、外国人住民を含む。(公債費及び普通建設事業費についても同様)

## 公債費及び公債費に準ずる費用の分析

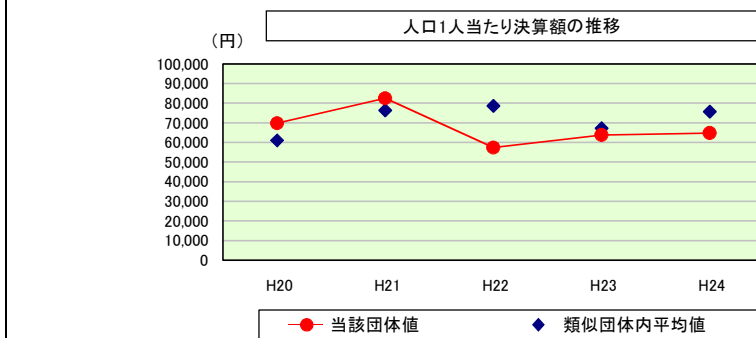


### 公債費及び公債費に準ずる費用(実質公債費比率の構成要素)

	当該団体決算額 (千円)	人口1人当たり決算額		
		当該団体(円)	類似団体平均(円)	対比(%)
元利償還金の額 (繰上償還額等を除く)	1,236,881	76,370	65,313	16.9
積立不足額を考慮して算定した額	-	-	-	-
満期一括償還地方債の一年当たりの元金償還金に相当するもの (年度割相当額)	-	-	41	-
公営企業に要する経費の財源とする地方債の償還の財源に 充てたと認められる繰入金	573,604	35,416	17,399	103.6
一部事務組合等の起こした地方債に充てたと認められる 補助金又は負担金	21,860	1,350	3,541	▲61.9
公債費に準ずる債務負担行為に係るもの	19,975	1,233	1,662	▲25.8
一時借入金利子 (同一団体における会計間の現金運用に係る利子は除く)	-	-	10	-
▲特定財源の額	▲271,893	▲16,788	▲4,386	282.8
▲地方債に係る元利償還金及び準元利償還金に要する経費として 普通交付税の額の算定に用いる基準財政需要額に算入された額	▲897,880	▲55,438	▲52,776	5.0
合計	682,547	42,143	30,803	36.8

※平成25年度中に市町村合併した団体で、合併前の団体ごとの決算に基づく実質公債費比率を算出していない団体については、グラフを表記しない。

## (参考) 普通建設事業費の分析



### 普通建設事業費

	当該団体決算額 (千円)	人口1人当たり決算額				
		当該団体(円)	増減率(%) (A)	類似団体平均(円)	増減率(%) (B)	(A)-(B)
H20	1,229,038	69,792	1.6	61,050	5.0	▲3.4
うち単独分	787,601	44,725	104.6	31,167	6.0	98.6
H21	1,420,219	82,518	18.2	76,282	25.0	▲6.8
うち単独分	776,655	45,126	0.9	41,092	31.8	▲30.9
H22	967,453	57,385	▲30.5	78,670	3.1	▲33.6
うち単独分	400,628	23,763	▲47.3	38,094	▲7.3	▲40.0
H23	1,050,762	63,818	11.2	67,201	▲14.6	25.8
うち単独分	733,672	44,559	87.5	35,210	▲7.6	95.1
H24	1,049,769	64,817	1.6	75,709	12.7	▲11.1
うち単独分	584,145	36,067	▲19.1	35,212	0.0	▲19.1
過去5年間平均	1,143,448	67,666	0.4	71,782	6.2	▲5.8
うち単独分	656,540	38,848	25.3	36,155	4.6	20.7