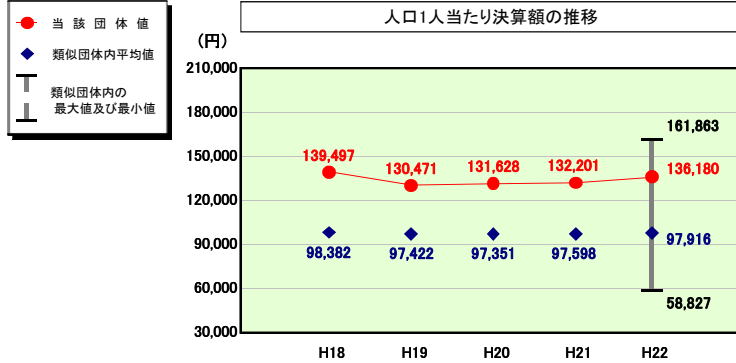


(4)-2 市町村経常経費分析表(普通会計決算)

平成22年度

北海道芦別市

人件費及び人件費に準ずる費用の分析



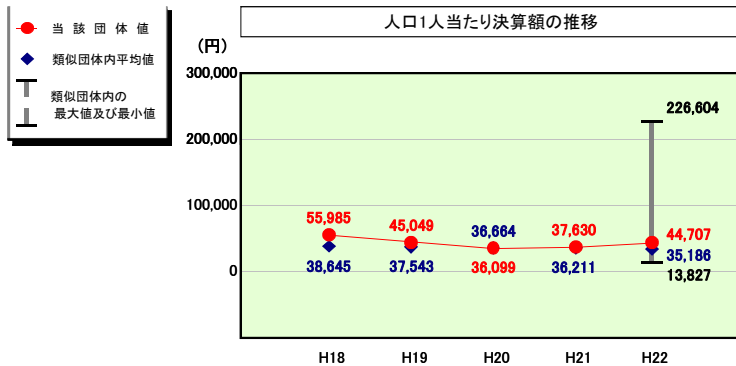
人件費及び人件費に準ずる費用

	当該団体決算額 (千円)	人口1人当たり決算額		
		当該団体(円)	類似団体平均(円)	対比(%)
人件費	2,286,867	135,647	86,284	57.2
賃金(物件費)	50,721	3,009	6,436	▲53.2
一部事務組合負担金(補助費等)	3,402	202	9,835	▲97.9
公営企業(法適)等に対する繰出し(補助費等)	66,148	3,924	776	405.7
公営企業(法適)等に対する繰出し(投資及び出資金・貸付金)	-	-	0	-
公営企業(法非適)等に対する繰出し(繰出金)	143,516	8,513	3,562	139.0
事業費支弁に係る職員の人件費(投資的経費)	37,556	2,228	1,762	26.4
▲退職金	▲292,345	▲17,341	▲10,739	61.5
合計	2,295,865	136,180	97,916	39.1

参考

	当該団体	類似団体平均	対比(差引)
人口1,000人当たり職員数(人)	15.54	9.53	6.01
ラスパイレス指数	96.9	96.7	0.2

公債費及び公債費に準ずる費用の分析

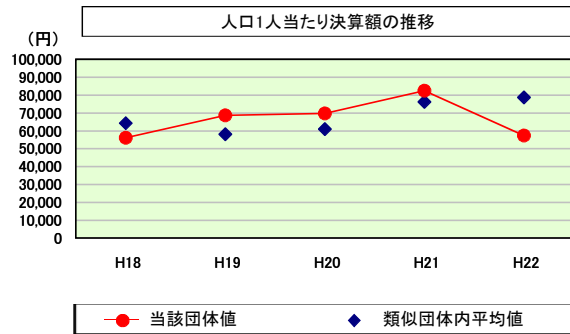


公債費及び公債費に準ずる費用(実質公債費比率の構成要素)

	当該団体決算額 (千円)	人口1人当たり決算額		
		当該団体(円)	類似団体平均(円)	対比(%)
元利償還金の額 (繰上償還額等を除く)	1,405,256	83,353	67,178	24.1
積立不足額を考慮して算定した額	-	-	-	-
満期一括償還地方債の一年当たりの元金償還に相当するもの (年度割相当額)	-	-	26	-
公営企業債の償還の財源に充てたと認められる繰入金	604,617	35,863	15,841	126.4
一部事務組合等の起こした地方債に充てたと認められる補助金又は負担金に充当する一般財源等額	21,902	1,299	4,466	▲70.9
債務負担行為に基づく支出のうち公債費に準ずるものに充当する一般財源等額	16,522	980	2,141	▲54.2
一時借入金利子 (同一団体における会計間の現金運用に係る利子は除く)	-	-	13	-
▲特定財源の額	▲295,424	▲17,523	▲4,287	308.7
▲地方債に係る元利償還金及び準元利償還金に要する経費として普通交付税の額の算定に用いる基準財政需要額に算入された額	▲999,165	▲59,266	▲50,193	18.1
合計	753,708	44,707	35,186	27.1

※平成23年度中に市町村合併した団体で、合併前の団体ごとの決算に基づく実質公債費比率を算出していない団体については、グラフを表記しない。

(参考) 普通建設事業費の分析



普通建設事業費

	当該団体決算額 (千円)	人口1人当たり決算額				
		当該団体(円)	増減率(%) (A)	類似団体平均(円)	増減率(%) (B)	(A)-(B)
H18	1,043,869	56,098	13.9	64,305	▲8.9	22.8
うち単独分	472,800	25,408	▲23.7	34,136	▲10.7	▲13.0
H19	1,241,279	68,689	22.4	58,137	▲9.6	32.0
うち単独分	395,042	21,861	▲14.0	29,406	▲13.9	▲0.1
H20	1,229,038	69,792	1.6	61,050	5.0	▲3.4
うち単独分	787,601	44,725	104.6	31,167	6.0	98.6
H21	1,420,219	82,518	18.2	76,282	25.0	▲6.8
うち単独分	776,655	45,126	0.9	41,092	31.8	▲30.9
H22	967,453	57,385	▲30.5	78,670	3.1	▲33.6
うち単独分	400,628	23,763	▲47.3	38,094	▲7.3	▲40.0
過去5年間平均	1,180,372	66,896	5.1	67,689	2.9	2.2
うち単独分	566,545	32,177	4.1	34,779	1.2	2.9